

КОРАБЛИК

№ 18

Электронный журнал для дошкольников

Здравствуйте, уважаемые читатели!

Я рад, что вы обратили внимание на это информационное издание.

В бесплатном электронном журнале «Кораблик» вы найдёте качественный и нужный материал, который поможет вашим детям достойно подготовиться к поступлению в школу, сделать полезным времяпрепровождение дошкольников, обогатить домашнее общение совместным решением творческих заданий.

С уважением Валерий Саченко
редактор электронной газеты «Кораблик»



Бесплатный электронный журнал «Кораблик» защищена законом об авторском праве и смежных правах стран СНГ и Балтии, Ближнего и Дальнего Зарубежья.

Воспроизведение всей бесплатного электронного журнала «Кораблик» или любой его части в какой-либо форме и какими-либо средствами (электронные или механические, включая печатные формы, фотокопирование, запись на магнитный, оптический носители) или обращение любым способом в иную форму хранения информации запрещается без письменного согласия издателя данной бесплатной электронной газеты.

Бесплатный электронный журнал «Кораблик» предназначена для личного использования и поставляется в виде «как есть».

Автор и издатель не несут никакой юридической или финансовой ответственности за действия третьих сторон.

Мнение издателя может кардинально отличаться от мнения читателя. Ни издатель, ни авторы материалов не несут любой ответственности за действия, которые будут выполнены читателем после прочтения бесплатного электронного журнала «Кораблик», а также за неверную интерпретацию её содержания.

Читатель бесплатного электронного журнала «Кораблик» принимает ответственность за использование всех его материалов на себя.


Вы МОЖЕТЕ свободно распространять бесплатный электронный журнал «Кораблик» при соблюдении следующих условий:

- распространять бесплатный электронный журнал «Кораблик» бесплатно!
- размещать его на своем сайте для бесплатного доступа к нему, рекомендовать бесплатный электронный журнал «Кораблик» своим друзьям и знакомым, подписчикам вашей рассылки.

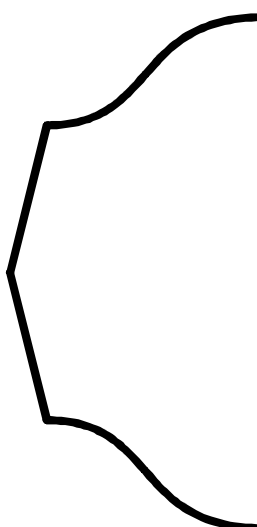

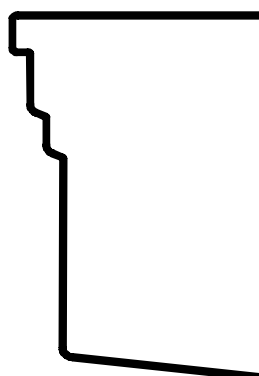
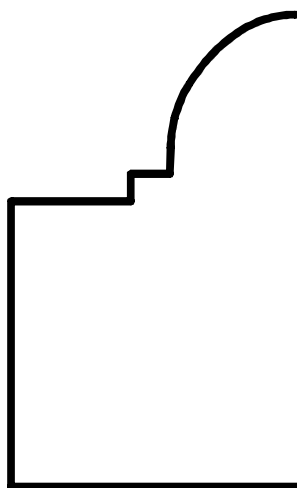

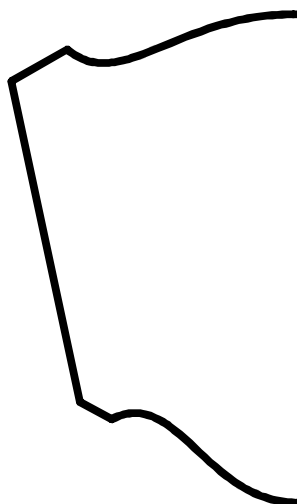
Все права защищены. Copyright (C) 2008. Валерий Саченко.

Разрешается републикация материалов сайта с обязательным указанием ссылки на автора материала (указание автора, его сайта) и ссылки: <http://vscolu.info>

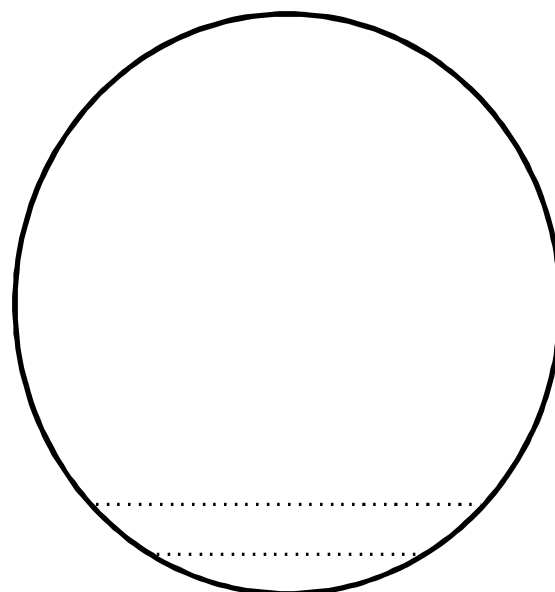
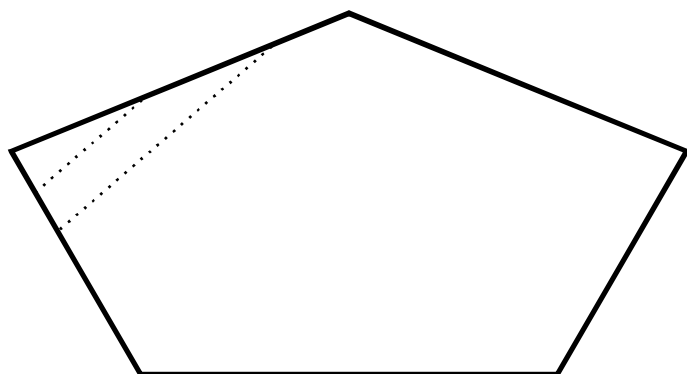
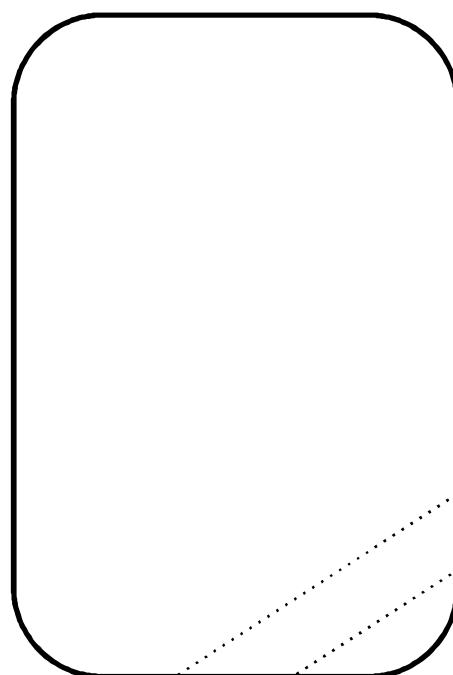
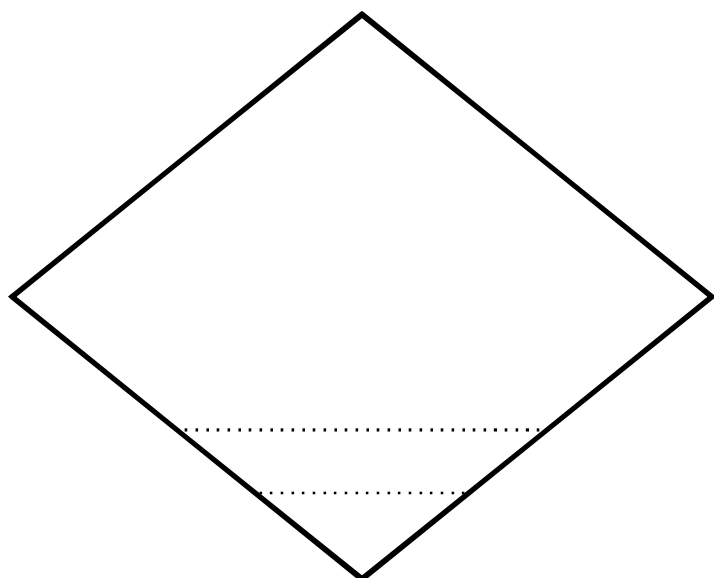
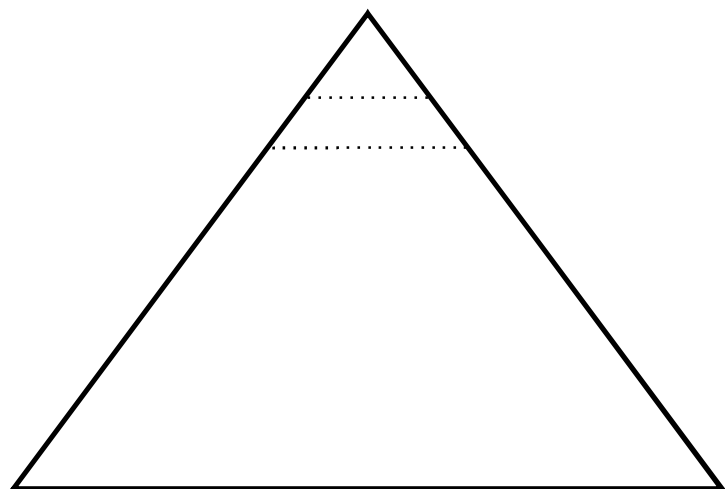
Проведи линии по дорожкам, не отрывая карандаш от бумаги
и не выходя за края дорожек



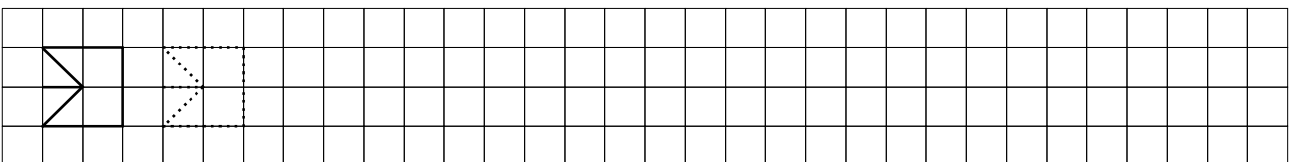
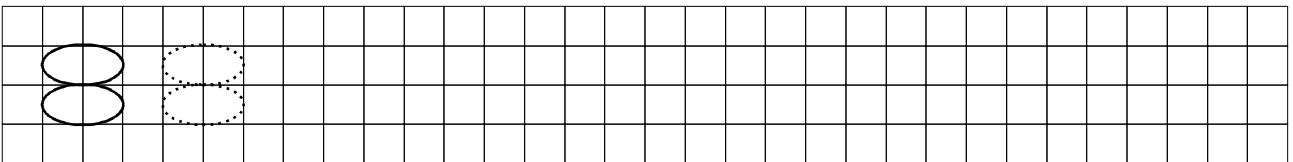
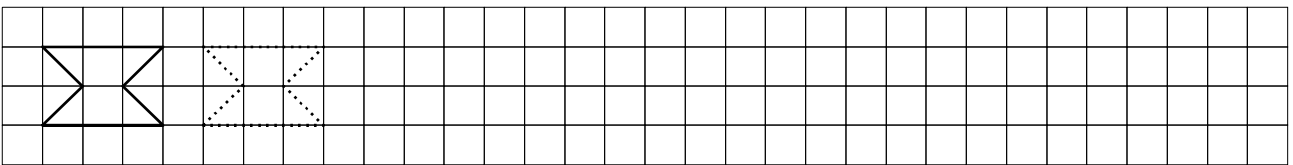
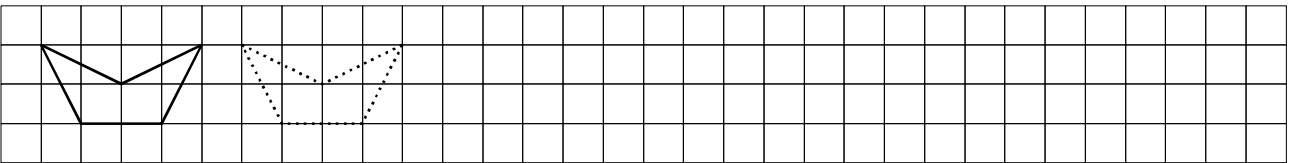
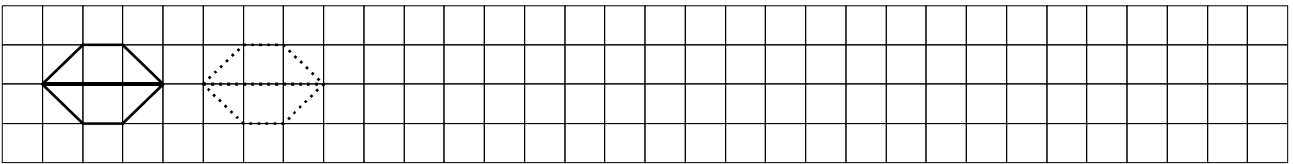
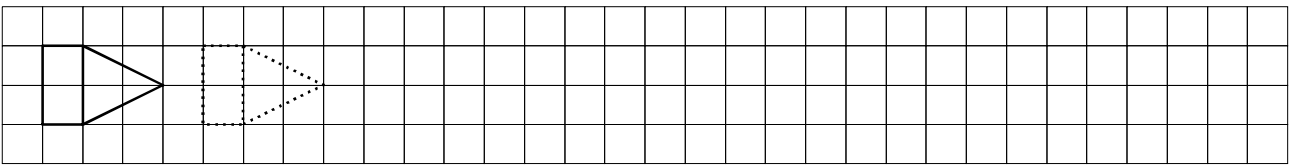
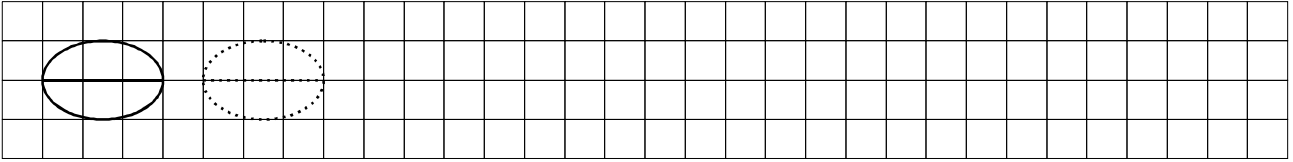
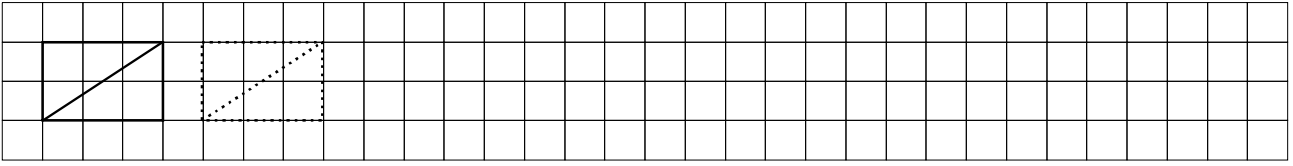
Дорисуй вторые половины фигур



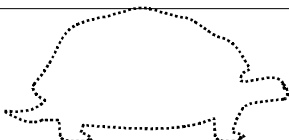
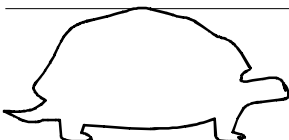


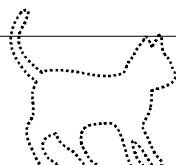


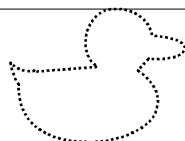

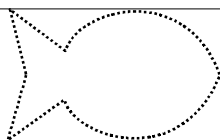
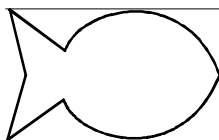

Выполни штриховку, не выходя за края рисунка



Продолжи рисовать









Продолжи рисовать



Обведи по контуру все цифры. Одинаковые — закрась одним и тем же цветом



Сосчитай количество снежинок в квадратиках, соедини линией с подходящей цифрой



3

8









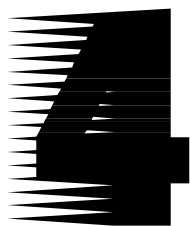
4

7


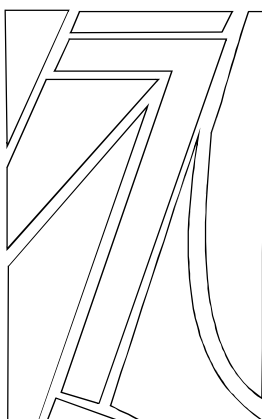







5

6


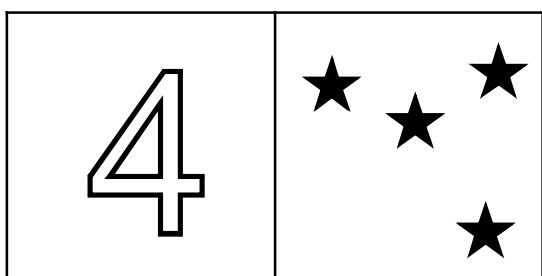








Какие цифры ты знаешь, назови



Какие цифры спрятались на картинках, раскрась их







Соответствуют ли изображение цифры в левой ячейке карточки количеству звездочек в правой









ПРОФЕССИИ

Составь описательный рассказ в следующей последовательности:
чем люди такой профессии помогают нам; какие
инструменты они используют в своей работе; рабочая одежда;
место работы (магазин, больница, школа); мужская-женская профессии







Иллюстрации Марии Антипкиной

Составь рассказ по картинкам



Иллюстрации Марии Антипкиной

Составь рассказ по картинкам



Иллюстрации Марии Антипкиной

	а	у	о	ы	и	е	я	ё	ю
ш	ша	шу	шо		ши	ше		шё	
ж	жа	жу	жо		жи	же		жё	
х	ха	ху	хо		хи	хе			
ц	ца	цу	цо	цы	ци	це		цё	
щ	ща	щу	що			ще		щё	
ф	фа	фу	фо	фы	фи	фе		фё	