


Образовательная область «Познавательное развитие».

Познавательное развитие предполагает:

- Развитие интересов, любознательности, познавательной мотивации;
- Формирование познавательных действий, становление сознания;
- Развитие воображения и творческой активности;
- Формирование первичных представлений о себе, других людях, объектах окружающего мира, о свойствах и отношениях объектов окружающего мира (форме, цвете, размере, материале, звучании, ритме, темпе, количестве, числе, части и целом, пространстве и времени, движении и покое, причинах и следствиях и др.), о малой родине и


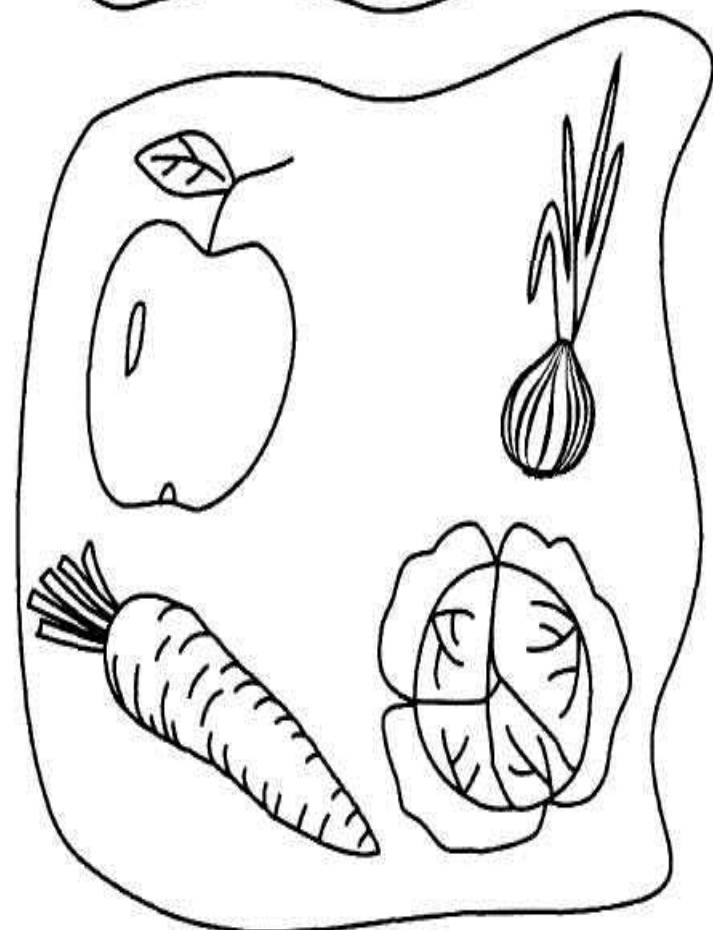
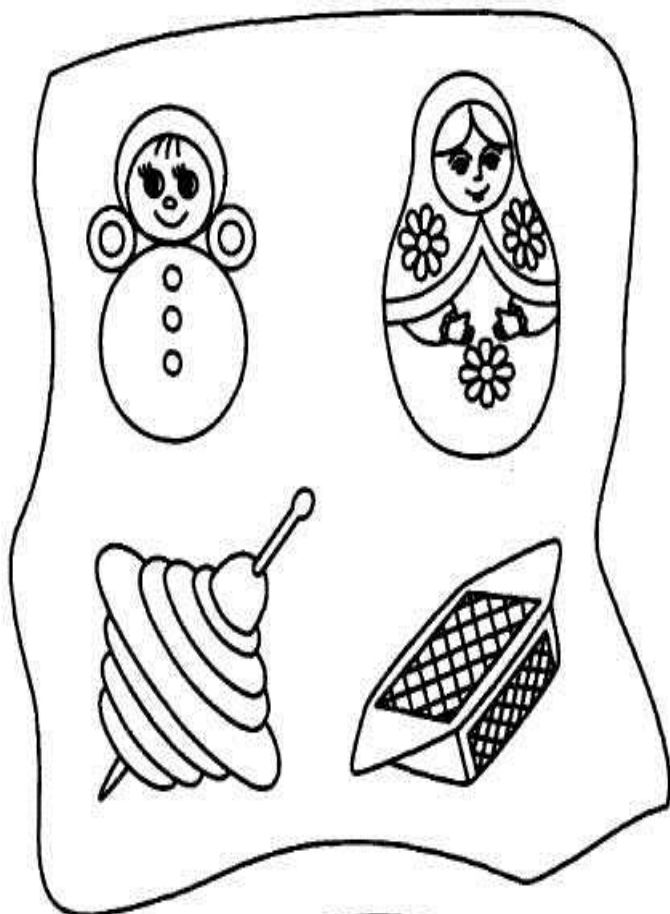

Отечестве, представлений о социокультурных ценностях нашего народа, об отечественных традициях и праздниках, о планете Земля как общем доме людей, об особенностях ее природы, многообразии стран и народов мира



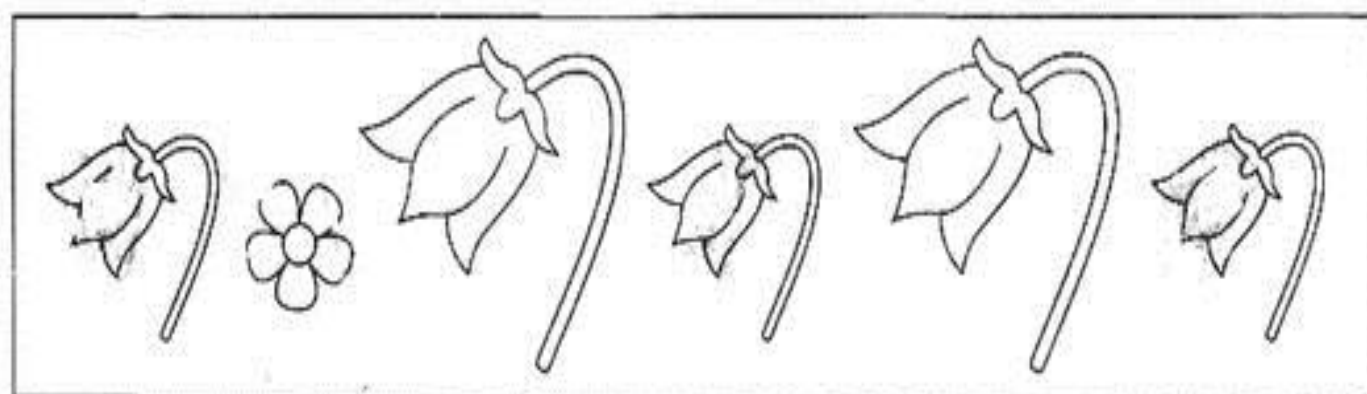

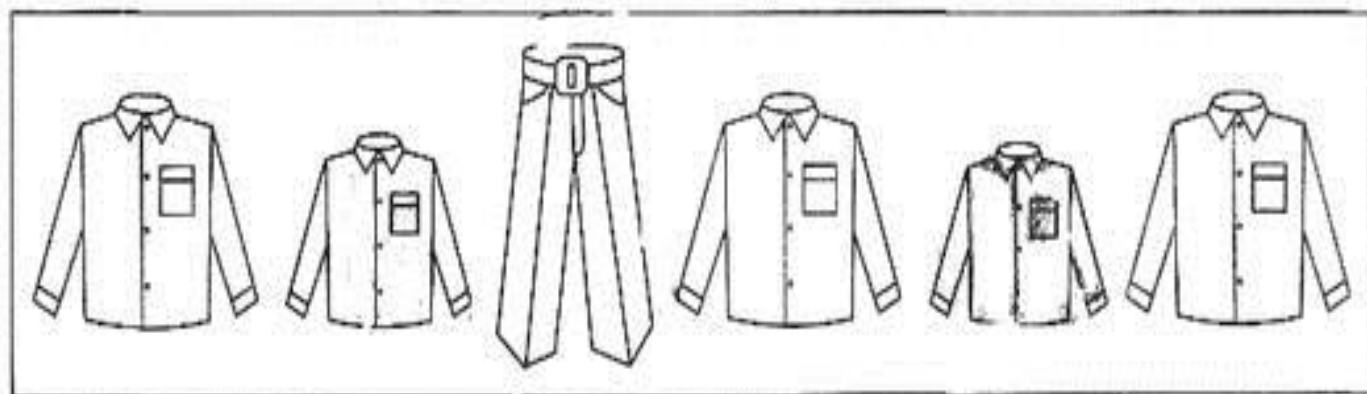
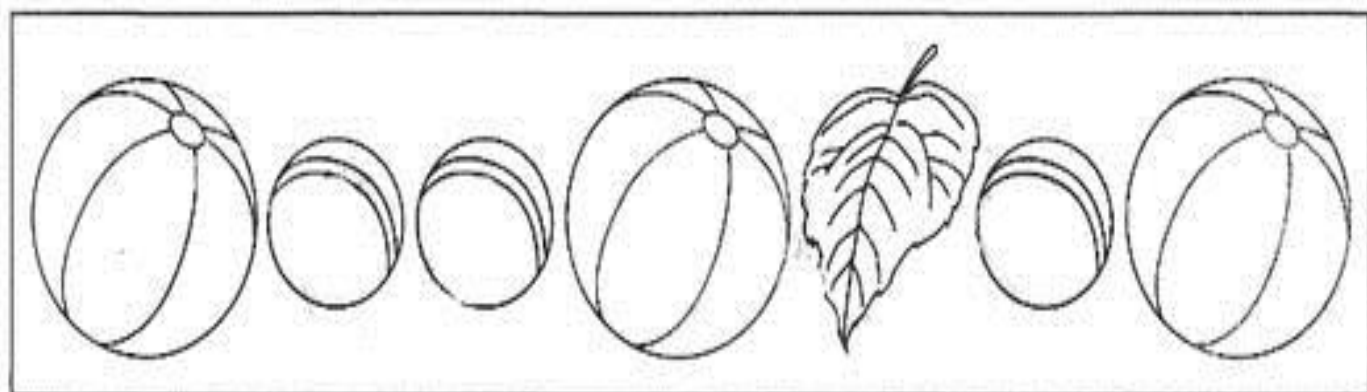
Раскрась все игрушки красным цветом, посуду - синим, а одежду - зелёным.




В каждой группе предметов не раскрашивай только тот предмет, который не подходит к остальным.




Все маленькие предметы раскрась красным цветом, большие - зелёным, а лишние предметы зачеркни.



В нижнем ряду нарисуй фигурки так, чтобы квадрат был слева от круга, а треугольник справа от круга.



Чего не хватает на рисунках? Дорисуй.



Выбери лишнее слово.
(Обрати внимание на
первые звуки).

Выбери лишнее слово.
(Обрати внимание на
последние звуки).

1



2



1



2



3



4



3



4



Выбери ту картинку,
в названии которой
звук [ч] в начале слова.

Выбери ту картинку,
в названии которой
звук [а] в конце слова.

1



2



1



2



3



4



3



4



Помоги бабочке долететь до цветка



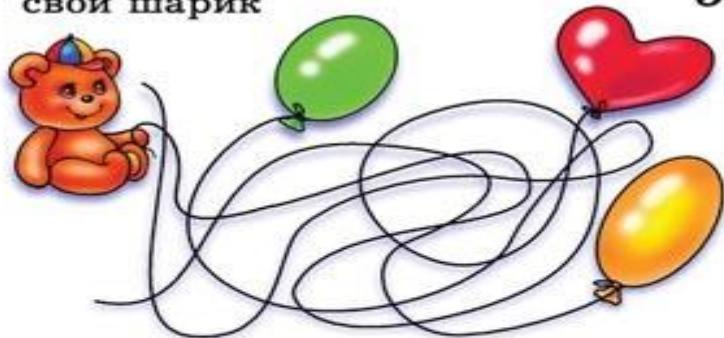
Помоги божьим коровкам встретиться

5



Помоги медвежонку найти свой шарик

5



Помоги Мише найти свою машинку

5



Прочитай и запомни слова.
Постарайся их повторить.

Запомни фигуры, нарисованные в рамках,
и их расположение. Проверни страницу.

ВАЗА

СОЛНЦЕ

ДОМ

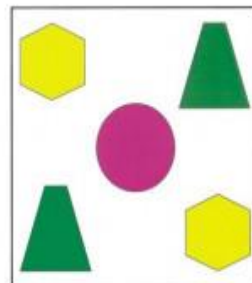



КОТ

РАДУГА

ЧАШКА

ТЕЛЕФОН

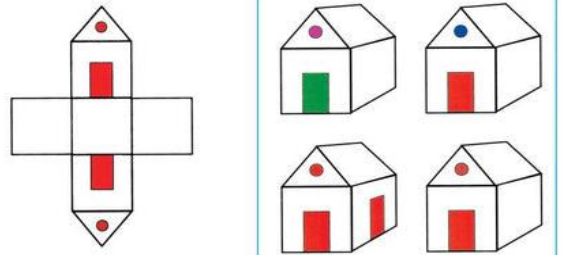
СОК



1 Найди закономерность и дорисуй недостающие предметы в пустых клеточках.



1 Какой домик можно склеить из нарисованной заготовки?



Постарайся вспомнить и показать, какие картинки были на предыдущей страничке, а какие появились вновь.



Посмотри внимательно на картинку. Постарайся запомнить, какие игрушки на каких полках нарисованы. Проверь страничку.